

Số: /UBND-HC

Sa Đéc, ngày tháng 7 năm 2021

V/v triển khai việc tạo và quét mã QR để quản lý thông tin người ra vào cơ quan, tổ chức, cơ sở, địa điểm công cộng phục vụ phòng, chống dịch bệnh Covid-19

Kính gửi:

- Các cơ quan tham mưu, giúp việc Thành ủy;
- Mặt trận Tổ quốc Việt Nam và các đoàn thể Thành phố;
- Các ban, ngành Thành phố;
- Các đơn vị sự nghiệp trên địa bàn Thành phố;
- Ủy ban nhân dân các xã, phường.

Căn cứ Công văn số 609/STTT-CNTT ngày 30 tháng 6 năm 2021 của Sở Thông tin và Truyền thông về việc triển khai việc tạo và quét mã QR để quản lý thông tin người ra vào cơ quan, tổ chức, cơ sở, địa điểm công cộng phục vụ phòng, chống dịch bệnh Covid-19. Ủy ban nhân dân Thành phố đề nghị các cơ quan, đơn vị, địa phương trên địa bàn thành phố khẩn trương triển khai thực hiện việc tạo và quét mã QR để quản lý thông tin người ra vào cơ quan, tổ chức, cơ sở, địa điểm công cộng nhằm hỗ trợ cho việc truy vết phục vụ phòng chống dịch bệnh Covid-19 thông qua phần mềm ứng dụng “Bluezone” trên điện thoại di động thông minh, cụ thể như sau:

1. Đối tượng tạo mã QR từ ứng dụng Bluezone

- Trụ sở làm việc của các cơ quan, đơn vị, tổ chức; các địa điểm kinh doanh, giải trí; khu công nghiệp, nhà máy, xí nghiệp, cơ sở sản xuất kinh doanh; cơ sở kinh doanh dịch vụ ăn, uống phục vụ tại chỗ; karaoke; cơ sở dịch vụ xoa bóp (massage), làm đẹp; phòng tập thể dục, thể hình; cuộc họp, hội nghị, hội thảo, tập huấn (theo quy định của Ban tổ chức hoặc người có thẩm quyền triệu tập)...

- Nơi tập trung đông người: Bệnh viện, các cơ sở y tế; trường học; bến xe, bến tàu, nhà chờ và trên phương tiện giao thông công cộng; trung tâm thương mại, siêu thị; chợ đầu mối, chợ dân sinh, cửa hàng cung cấp các dịch vụ thiết yếu; đám tang, đám cưới; địa điểm tham quan, du lịch, vui chơi, giải trí; khu tâm linh...

- Khuyến khích các tổ chức, hộ gia đình, cá nhân áp dụng phương thức này để chung tay phòng chống dịch bệnh Covid-19.

2. Triển khai việc quét mã QR để quản lý thông tin người ra vào cơ quan, tổ chức, cơ sở, địa điểm phục vụ phòng chống dịch bệnh Covid-19

Các cơ quan, đơn vị, tổ chức, địa điểm công cộng niêm yết mã QR đã tạo từ ứng dụng Bluezone nêu tại mục 1 văn bản này tại nơi tiếp đón khách đến

hoặc giao người làm công tác bảo vệ nhắc nhở, hướng dẫn khách đến liên hệ làm việc khai báo y tế và quét mã (*kèm theo Phụ lục*).

3. Yêu cầu cá nhân cài đặt và sử dụng thường xuyên ứng dụng Bluezone

- Các cơ quan, đơn vị, tổ chức, doanh nghiệp yêu cầu cán bộ, công chức, viên chức cơ quan, cán bộ quản lý và người lao động trong các tổ chức, doanh nghiệp cài đặt ứng dụng Bluezone trên điện thoại thông minh, khai báo y tế của cá nhân và thực hiện quét mã QR khi vào trụ sở.

- Ủy ban nhân dân các xã, phường và các tổ chức, doanh nghiệp, địa điểm công cộng (nêu tại mục 1 văn bản này) trên địa bàn thực hiện việc cài đặt ứng dụng Bluezone trên điện thoại thông minh để tạo mã QR và thực hiện quét mã theo quy định.

4. Giao Phòng Văn hóa và Thông tin Thành phố chủ trì phối hợp các đơn vị có liên quan tuyên truyền các nội dung trên để mọi người cùng chung tay thực hiện phòng chống dịch bệnh Covid-19 có hiệu quả.

Ủy ban nhân dân Thành phố đề nghị Thủ trưởng các cơ quan, đơn vị; Chủ tịch Ủy ban nhân dân các xã, phường quan tâm, khẩn trương triển khai thực hiện tốt các nội dung tại Công văn này./.

Nơi nhận:

- Như trên;
- Sở TT&Truyền thông;
- TT/TU; TT/HĐND TP;
- CT và PCT UBND TP;
- LĐVP;
- Lưu: VT.

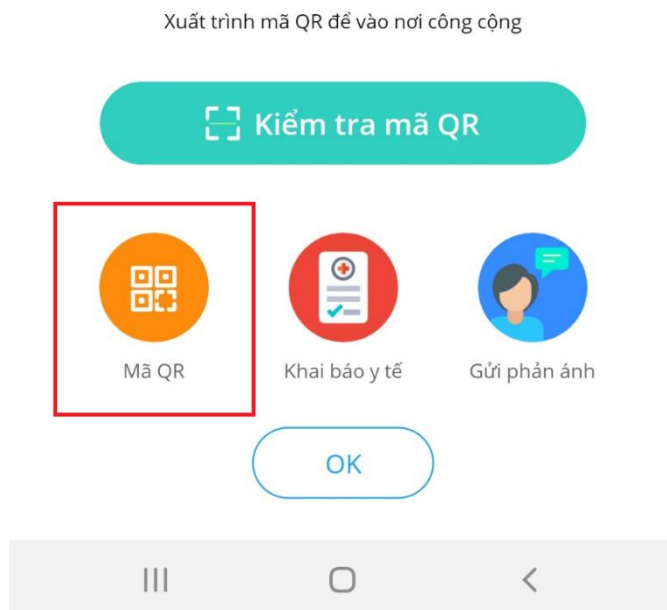
**TM. ỦY BAN NHÂN DÂN
CHỦ TỊCH**

Nguyễn Văn Hon

Phụ lục
HƯỚNG DẪN TRIỂN KHAI VIỆC TẠO VÀ QUÉT MÃ QR
ĐỂ QUẢN LÝ THÔNG TIN NGƯỜI RA VÀO CƠ QUAN,
TỔ CHỨC, CƠ SỞ, ĐỊA ĐIỂM CÔNG CỘNG
PHỤC VỤ PHÒNG CHỐNG DỊCH BỆNH COVID-19

1. Hướng dẫn đăng ký thông tin tạo mã QR để quản lý

- Mở ứng dụng Bluezone trên điện thoại thông minh, Chọn chức năng **Mã**



QR, như hình bên dưới:

- Chọn Tạo mã QR địa điểm:



- Nhập đầy đủ thông tin: Tên địa điểm, Tỉnh, Huyện/thành phố, Phường/xã, Số nhà/Tổ dân phố/Phường/Đội, chọn Tạo mã QR, như hình bên dưới:

< Tạo mã QR địa điểm

Khuyến cáo: Khai báo thông tin sai là vi phạm pháp luật Việt Nam và có thể xử lý hình sự

Tên địa điểm*

SỞ THÔNG TIN VÀ TRUYỀN THÔNG TỈNH ĐỒNG THÁP

Tỉnh thành của địa điểm*

Đồng Tháp

Quận/Huyện của địa điểm*

Thành phố Cao Lãnh

Phường/Xã của địa điểm*

Phường 1

Số nhà/Tổ dân phố/Phường/Đội*

Số 12, Trần Phú

Tạo mã QR

- Sau khi tạo xong mã QR địa điểm, thực hiện Tải mã QR, in ra và dán Mã QR ở vị trí dễ nhìn nhất để người dân thực hiện quét, như hình bên dưới:

< Quản lý mã QR

Tạo mã QR địa điểm

HỒ YẾN NHI

32 tuổi



Tải mã QR

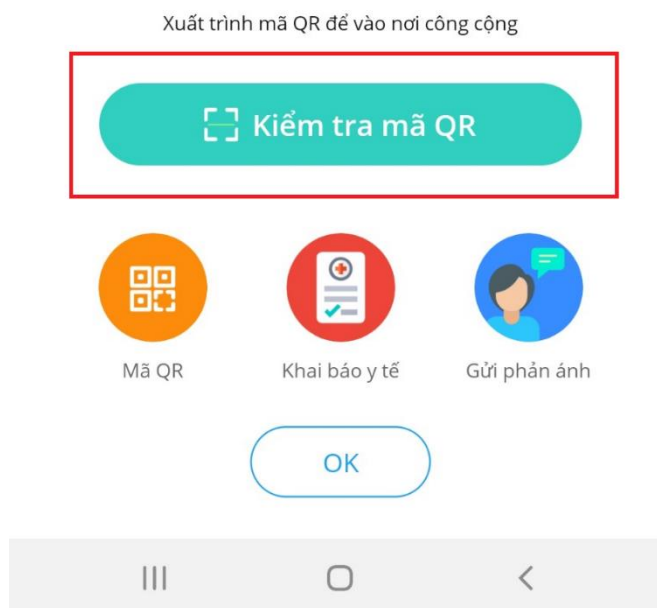


SỞ THÔNG TIN VÀ TRUYỀN
THÔNG TIN TỈNH ĐỒNG THÁP



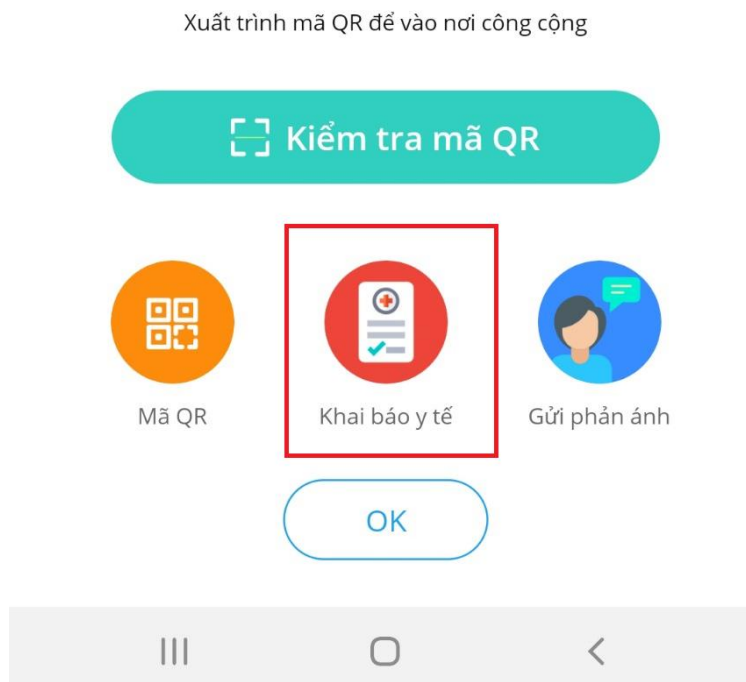
Tải mã QR

Lưu ý: Đề nghị các cơ quan, đơn vị trên địa bàn tỉnh thường xuyên kiểm tra mã QR địa điểm tại chức năng Kiểm tra mã QR để kịp thời cập nhật điều chỉnh.



2. Hướng dẫn khai báo y tế bằng mã QR

- Mở ứng dụng Bluezone trên điện thoại thông minh, Chọn chức năng **Khai báo y tế** như hình bên dưới:



- Thực hiện cập nhật chính xác các thông tin “Họ tên/Số căn cước công dân/ Năm sinh/Giới tính... (Hoặc có Khai hộ người thân), Chọn Gửi tờ khai, như hình bên dưới:

< Khai báo y tế

Thông tin khai báo y tế

(Phòng chống dịch Covid-19)
(Nguồn: Hướng dẫn áp dụng tờ khai y tế;
Mẫu tờ khai y tế)

Khuyến cáo: Khai báo thông tin sai là vi phạm pháp luật Việt Nam và có thể xử lý hình sự

Khai hộ

HỒ YẾN NHI

Thông tin cá nhân *

Họ tên (ghi chữ IN HOA) *

HỒ YẾN NHI

Năm sinh *

1989

Giới tính *

Nam Nữ Khác

Quốc tịch *

VIỆT NAM

< Khai báo y tế

Địa chỉ liên lạc

Tỉnh thành *

Đồng Tháp

Quận / huyện *

Thành phố Sa Đéc

Phường / xã *

Xã Tân Quy Tây

Số nhà/ Phố/ Tổ dân phố/ Thôn/ Đội *

279, ấp Tân Thành

Điện thoại *

0766730269

Số thẻ bảo hiểm y tế

Trong vòng 14 ngày qua Anh/Chị có thấy ít nhất 1 trong các dấu hiệu: sốt, ho, khó thở, đau họng, mệt mỏi không? *

Không Có

Trong vòng 14 ngày qua Anh/Chị có tiếp xúc với người bị nhiễm hoặc nghi ngờ nhiễm COVID-19 không? *

Không Có

Trong vòng 14 ngày qua Anh/Chị có di chuyển sang Tỉnh, Thành phố nào (có thể di chuyển qua nhiều nơi) khác nơi ở hiện tại không? *

Không Có

Anh/chị có đang ở vùng dịch không? *

Không Có

Dữ liệu bạn cung cấp hoàn toàn bảo mật và chỉ phục vụ cho việc phòng chống dịch, thuộc quản lý của ban chỉ đạo quốc gia về Phòng chống dịch Covid-19. Khi bạn ấn nút "Gửi" là bạn đã hiểu và đồng ý

Gửi tờ khai

- Sau khi hoàn thành, hệ thống sẽ tự động trả lại 01 mã QR, với mã này có thể thực hiện “Check-in/Check-Out y tế” bằng việc sử dụng chức năng **Kiểm tra mã QR** tại các nơi yêu cầu khai báo.

< **Khai báo y tế**
Khai y tế thành công !



HỒ YẾN NHI

Thông tin khai báo y tế
(Phòng chống dịch Covid-19)
(Nguồn: Hướng dẫn áp dụng tờ khai y tế;
Mẫu tờ khai y tế đối với người)

Khuyến cáo: Khai báo thông tin sai là vi phạm pháp luật Việt Nam và có thể xử lý hình sự

HỒ YẾN NHI [Chi tiết >](#)

LỊCH SỬ DỊCH TỄ

09:17:44 29/6/2021

- Sức khỏe bình thường